

Hanse-Bäder Lars Niefünd GmbH

Aufmaß



BADWELTEN – SO INDIVIDUELL WIE SIE

STELLEN SIE IHR BAD ZUSAMMEN

EINFACH ANKREUZEN, AUSFÜLLEN UND AN UNS VERSENDEN



WIE VIELE PERSONEN LEBEN IM HAUSHALT?

- Senioren _____
- Erwachsene _____
- Kinder _____
- Hilfsbedürftige / Behinderte _____

WIRD DAS BAD REGELMÄSSIG VON MEHREN PERSONEN GENUTZT?

- Ja
- Nein

WELCHEN BADTYPE PLANEN SIE?

- Singlebad
- Bad für Zwei
- Familienbad
- Gästebad

BELÜFTUNG

- Fenster
- Luftschacht
- Ventilator
- Sonstige _____

WIE WIRD WARMWASSER PRODUZIERT?

- Zentral im Keller/Wohnung
- Durchlauferhitzer Gas/Öl/Elektro.

WELCHE HANDWERKSLEISTUNGEN WÜNSCHEN SIE?

- Komplet: Alles aus einer Hand
- Elektroinstallation
- Malerarbeiten
- Tischlerarbeiten
- Fliesenlegerarbeiten

SCHUTZARBEITEN: LAUFWEGE WERDEN MIT VLIES AUSGELEGT

- JA
- Nein

DEMONTAGE

- Sanitär / Heizung
- Wandfliesen
- Bodenfliesen
- Estrich

INSTALLATION SANITÄR

- Erneuerung der Wasserleitung innerhalb des Badzimmers
- Erneuerung der Abwasserleitung innerhalb des Badezimmers
- Ohne Leitungserneuerung. Die Objekte bleiben an der gleichen Position

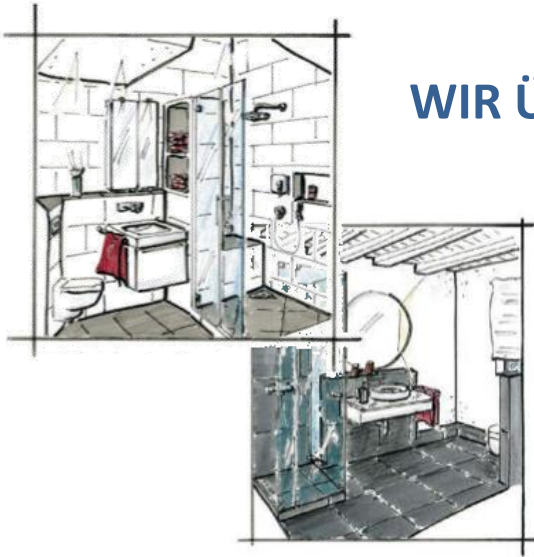
ELEKTRO-INSTALLATION

- Fehlerstromschutz-Schalter
- Steckdosen am Waschplatz
- Auslass Spiegelbeleuchtung
- Auslass Deckenbeleuchtung
- Downlights in einer Abgehängten Decke
- Badentlüfter

INSTALLATION HEIZUNG

- Fußbodenerwärmung
- Verlegen von Heizungsleitung im Bad
- Ohne Leitungs-Erneuerung. Die Objekte bleiben an der gleichen Position





WIR ÜBERLASSEN NICHTS DEM ZUFALL.

FACHMÄNNISCHE BERATUNG IST
DIE GRUNDVORAUSSETZUNG

FLIESENVERLEGUNG

- Alte Wandfliesen überfliesen
- Alte Bodenfliesen überfliesen
- Neue Fliesen Wand
H= _____
- Neue Fliesen Boden
- Mosaikfliesen
- Natursteinfliesen
- Wände Mauern
H/B/T _____

TROCKENBAU

- Decke abhängen
- Trocken Estrich
- Trockenbauwände erstellen H/B/T _____

BADEWANNENANLAGE

- Badewanne
- Badewannen-Armatur
 - Unterputz
 - Aufputz
- Brausegarnitur

WASCHTISCHANLAGE

- Waschtisch
- Waschtischunterschrank
- Spiegel
- Spiegelschrank
- Armatur
- Vorwandinstallation

DUSCHANLAGE

- Duschwanne
- Barrierefrei
- Duschrinne (Verflies)
 - Mittelablauf (Verflies)
- Duschtrennung
 - Quadratisch
 - Fünfeck
 - Viertelkreis
 - Walk-In
 - Gerahmt
 - Teilgerahmt
 - Rahmenlos
- Duscharmatur
 - Unterputz
 - Aufputz
- Brausegarnitur
- Kopfbrause

WC-ANLAGE

- Wand WC
- Wand WC ohne Spülrand
- Vorwandinstallation
- Stand WC
- WC-Sitz
- WC-Sitz mit Softclose


BIDET-ANLAGE

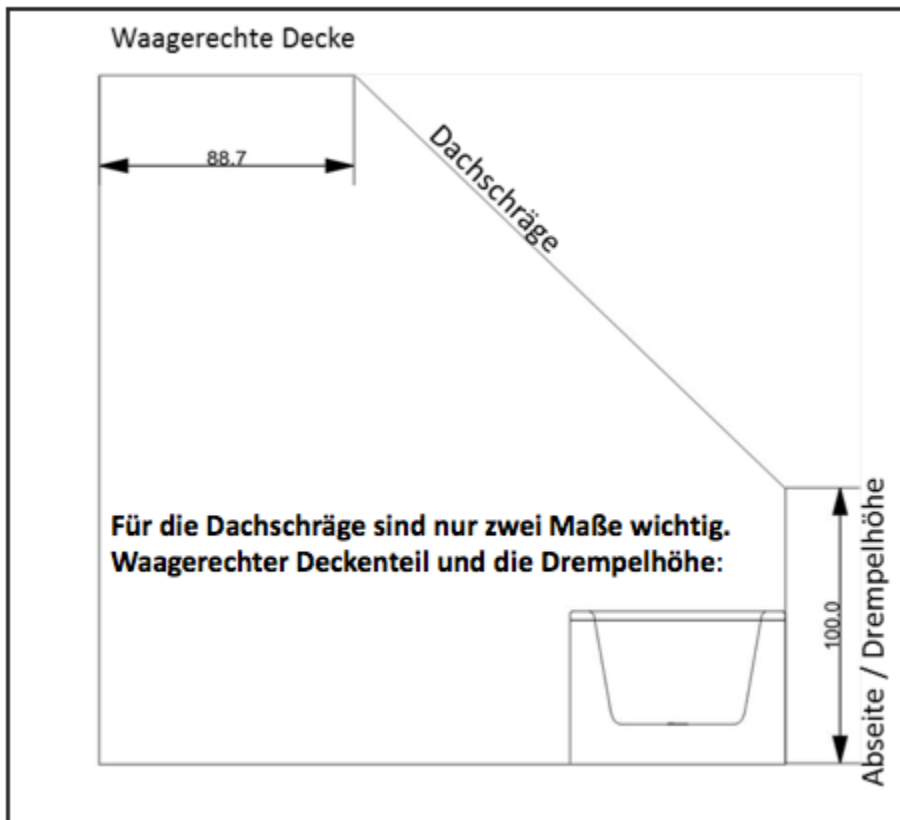
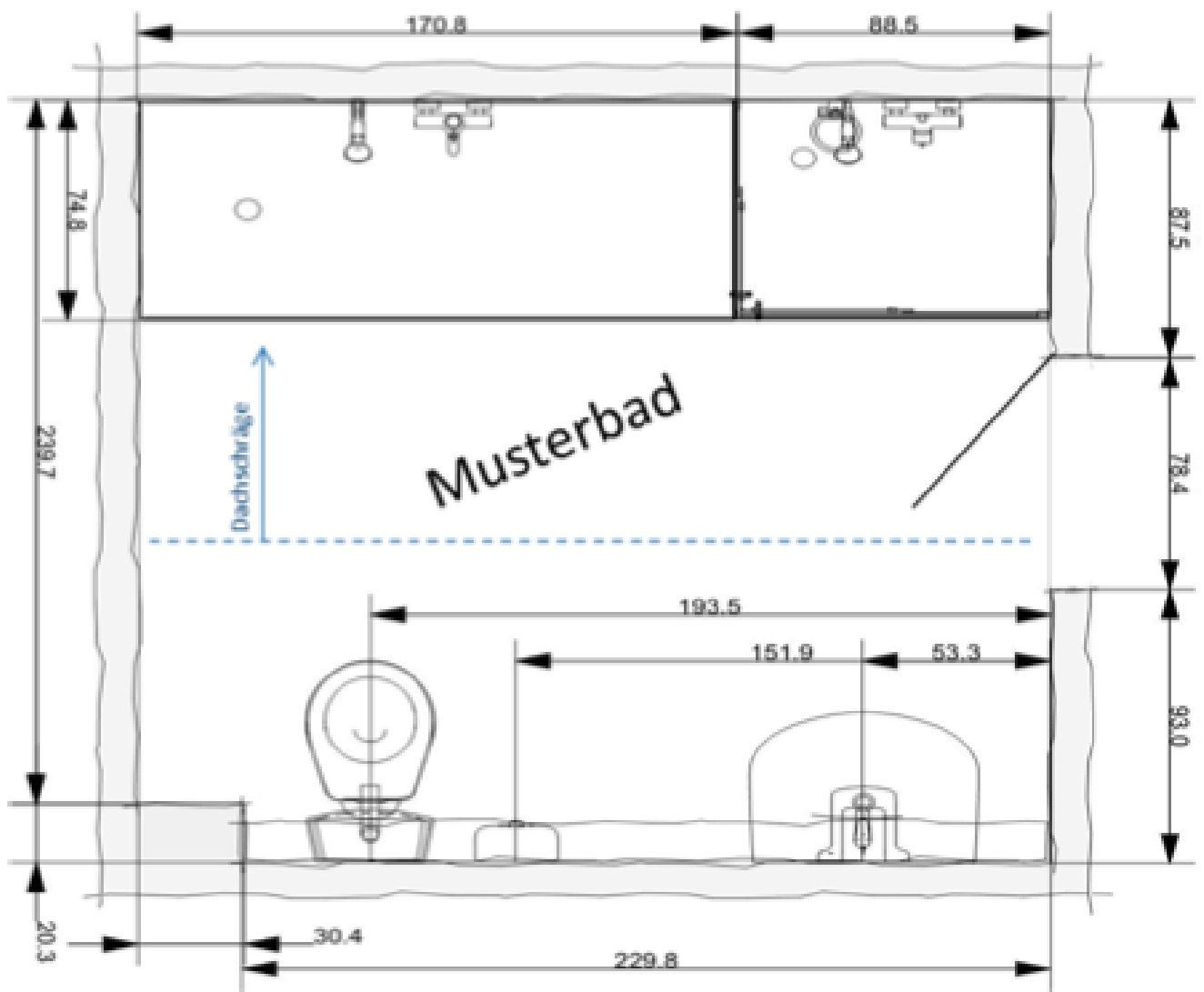
- Wandbidet
- Vorwandinstallation
- Standbidet
- Bidet-Armatur

Heizung

- Handtuchheizung
- Planheizkörper
- Fußbodenheizung
 - Elektrisch
 - Zentralheizung







IHRE DATEN

FIRMA:

ANREDE:

TITEL:

VORNAME:

NACHNAME:

STRAÙE:

HAUSNR.:

PLZ:

ORT:

ORTZUSATZ:

ADRESSZUSATZ:

TELEFON:

TELEFON:

FAX:

EMAIL:

